



### Helt enkelt en överlägsen serie

Med SCRUBTEC 6 är valet av skurbredd komplett i vår serie kombiskurmaskiner. utöver det utbytbara skurdäcket har SCRUBTEC 6 otroligt låg ljudnivå, enkel manöverpanel vilket innebär färre operatörsfel.

Lämplig för enkel och effektiv golvrengöring inom sjukhus, detaljhandel, industrier, bilhallar, garage, lager, hotell, restauranger och överallt där det är viktigt att golven hålls rena.






### Nyckelfördelar

- Utbytbara skurdäck i två storlekar (53 och 61 cm) eller 51 cm cylindrisk.
- 55 liters ren/smutsvattentankar.
- Stort lock till smutsvattentanken underlättar rengöringen.
- Ställbart borsttryck ger bästa resultat på alla underlag.

Modell	SCRUBTEC 651	SCRUBTEC 651	SCRUBTEC 653	SCRUBTEC 653	SCRUBTEC 653
Ref. nr	9087192020	9087193020	9087186020	9087187020	9087189020
Beskrivning	SCRUBTEC 651 BCL	SCRUBTEC 651 BCL COMBI	SCRUBTEC 653 B	SCRUBTEC 653 B COMBI	SCRUBTEC 653 BL
<b>Fördelar</b>					
MED DRIVMOTOR	■	■	■	■	■
INBYGGDLADDARE		■		■	
AUTOM. BORTTAGNING AV BORSTE	■	■	■	■	■
AUTOM. VATTENAVSTÄNGNING	■	■	■	■	■
RENVATTEN FILTER	■	■	■	■	■
JUSTERBART BORSTTRYCK					■
CLICK ON-OFF FÖR BORSTE			■	■	■
CYLINDERBORST VERSION	■	■			
DISK / RONDELL VERSION			■	■	■
BYTBARA BORSTDÄCK	■	■	■	■	■
TÖMNINGSLANG SMUTSVATTEN	■	■	■	■	■
AVTAGBAR ÖVERDEL TILL SMUTSTANK	■	■	■	■	■
NIVÅMÄTARE RENVATTEN	■	■	■	■	■
RULLSKYDD PÅ SUGRAMPSIDOR	■	■	■	■	■
<b>Standard tillbehör</b>					
80564400 BATTERI MONOBLOC 12 105V		■		■	
909 5823 000 BÖRSTE CYL. POLYPROP. 20"		■			
L08603842 BÖRSTE PROLENE 305MM.					
L08837025 BÖRSTE PROLENE 530MM.				■	
909 6850 000 BÖRSTEHÖVED-SÆT 610 MM.					
909 6739 000 CHARGER BATTERY CPL KIT		■		■	
909 6851 000 SUGEFOD KOMPL. SCRUBT.545	■	■	■	■	■
909 5372 000 SUGEFOD KOMPLET 810MM.					
909 6484 000 SUGEGUMMI, BAGERST	■	■	■	■	■
L08603832 SUGEGUMMI, BAGERST					
909 6483 000 SUGEGUMMI, FORREST	■	■	■	■	■
L08603830 SUGEGUMMI, FORREST					

Tekniska specifikationer	SCRUBTEC 651	SCRUBTEC 651	SCRUBTEC 653	SCRUBTEC 653	SCRUBTEC 653
KRAFTKÄLLA	Battery	Battery 100Ah	Battery	Battery 100Ah	Battery
MAX.FART (KM/TIM)	5.6	5.6	-	-	5.6
VOLT (V)	24	24	24	24	24
SKYDDSKLASS (EP)	IPX4	IPX4	IPX4	IPX4	IPX4
SKYDDSKLASS	III	III	III	III	III
MÄRKEFFEKT (W)	1330	1330	810	810	1010
BORSTMOTOR (W)	2x400	2x400	480	480	480
DRIVMOTOR EFFEKT (W)	200	200	-	-	200
SUGMOTOR EFFEKT (W)	330	330	330	330	330
LUFNFLÖDE VID SLANG (LIT/SEK)	25.3	25.3	25.3	25.3	25.3
VAKUUM (KPA)	11	11	11	11	11
LJUDTRYCK 1,5M ( DB(A)/20UPA)ISO 3744	65.8	65.8	65.8	65.8	65.8
PRODUKTIVITETSTAL,(M²/TIM)	2040	2040	2120	2120	2120
SKURBREDD (MM)	510	510	530	530	530
MINSTA BREDD ATT VÄNDA PÅ (CM)	70	70	70	70	70
MAX.STIGNING	16	16	-	-	16
VATTENMÄNGD (L/MIN)	0.55-1.1	0.55-1.1	0.55-1.1	0.55-1.1	0.55-1.1
TANKKAPACITET REN/SMUTSVATTEN	55/55	55/55	55/55	55/55	55/55
SUGRAMPS BREDD (MM)	760	760	760	760	760
BORSTTRYCK (KG)	28	28	25	25	25/45
BORSTHASTIGHET (VPM)	570	570	135	135	135
BORST DIAMETER (MM)	2x510	2x510	530	530	530
LÄNGD X BREDD X HÖJD (CM)	125x57x105	125x57x105	132x54x105	132x54x105	132x54x105
VIKT (KG)	112	112	88	88	109
OPERATING WEIGHT (MACHINE ONLY) (LB)	257	257	237	237	254

Modell	SCRUBTEC 653	SCRUBTEC 653	SCRUBTEC 661	SCRUBTEC 661
Ref. nr	9087190020	9087198020	9087195020	9087196020
Beskrivning	SCRUBTEC 653 BL COMBI	SCRUBTEC 653 E	SCRUBTEC 661 BL	SCRUBTEC 661 BL COMBI
<b>Fördelar</b>				
MED DRIVMOTOR	■		■	■
INBYGGDLADDARE	■			
AUTOM. BORTTAGNING AV BORSTE	■	■	■	■
AUTOM. VATTENAVSTÄNGNING	■	■	■	■
RENVATTEN FILTER	■	■	■	■
JUSTERBART BORSTTRYCK	■		■	■
CLICK ON-OFF FÖR BORSTE	■	■	■	■
CYLINDERBORST VERSION				
DISK / RONDELL VERSION	■	■	■	■
BYTBARA BORSTDÄCK	■	■	■	■
TÖMNINGSLANG SMUTSVATTEN	■	■	■	■
AVTAGBAR ÖVERDEL TILL SMUTSTANK	■	■	■	■
NIVÅMÄTARE RENVATTEN	■	■	■	■
RULLSKYDD PÅ SUGRAMPSIDOR	■	■	■	■
<b>Standard tillbehör</b>				
80564400 BATTERI MONOBLOC 12 105V	■			■
909 5823 000 BÖRSTE CYL. POLYPROP. 20"				
L08603842 BÖRSTE PROLENE 305MM.				■
L08837025 BÖRSTE PROLENE 530MM.	■	■		
909 6850 000 BÖRSTEHÖVED-SÆT 610 MM.			■	■
909 6739 000 CHARGER BATTERY CPL KIT	■			■
909 6851 000 SUGEFOD KOMPL. SCRUBT.545	■	■		
909 5372 000 SUGEFOD KOMPLET 810MM.			■	■
909 6484 000 SUGEGUMMI, BAGERST	■	■		
L08603832 SUGEGUMMI, BAGERST			■	■
909 6483 000 SUGEGUMMI, FORREST	■	■		
L08603830 SUGEGUMMI, FORREST			■	■
<b>Tekniska specifikationer</b>				
	SCRUBTEC 653	SCRUBTEC 653	SCRUBTEC 661	SCRUBTEC 661
KRAFTKÄLLA	Battery 100Ah	Cable	Battery	Battery 100Ah
MAX.FART (KM/TIM)	5.6	-	5.6	5.6
VOLT (V)	24	230	24	24
SKYDDSKLASS (EP)	IPX4	IPX4	IPX4	IPX4
SKYDDSKLASS	III	I	III	III
MÄRKEFFEKT (W)	1010	1650	1230	1230
BORSTMOTOR (W)	480	1100	2x350	2x350
DRIVMOTOR EFFEKT (W)	200	-	200	200
SUGMOTOR EFFEKT (W)	330	550	330	330
LUFFTFLÖDE VID SLANG (LIT/SEK)	25.3	36	25.3	25.3
VAKUUM (KPA)	11	13	11	11
LJUDTRYCK 1,5M ( DB(A)/20UPA)ISO 3744	65.8	67.3	65.8	65.8
PRODUKTIVITETSTAL,(M²/TIM)	2120	2120	2440	2440
SKURBREDD (MM)	530	530	610	610
MINSTA BREDD ATT VÄNDA PÅ (CM)	70	70	70	70
MAX.STIGNING	16	-	16	16
VATTENMÄNGD (L/MIN)	0.55-1.1	0.55-1.6	0.55-1.1	0.55-1.1
TANKKAPACITET REN/SMUTSVATTEN	55/55	55/55	55/55	55/55
SUGRAMPS BREDD (MM)	760	760	810	810
BORSTTRYCK (KG)	25/45	32	27/47	27/47
BORSTHASTIGHET (VPM)	135	150	230	230
BORST DIAMETER (MM)	530	530	2x305	2x305
LÄNGD X BREDD X HÖJD (CM)	132x54x105	130x54x105	131x65x105	131x65x105
VIKT (KG)	109	131	110	110
OPERATING WEIGHT (MACHINE ONLY) (LB)	254	186	255	255

Tillbehör	Ref. nr	Beställ	SCRUBTEC 651	SCRUBTEC 653	SCRUBTEC 661
<b>Batterier &amp; laddare</b>					
	RØRCELLE BATTERI 2X12V	80564600	2		
	AUT.VANDPÅFYLD.MOD.ENCORE R	7116077	1		
	BATTERI SEMI TRACTION	80564800	2		
	BATTERI RØRCELLE 72 AH	80564700	2		
	AUT.VANDPÅFYLD.MOD.ENCORE R	7116062	1		
<b>Batteri gel, UHF</b>					
	BATTERI MONOBLOC 12 105V	80564400	2		
	BATTERI DRYFIT MONOBLOC	80564300	2		
<b>Batteri, vätske</b>					
	BATT.12V-110Ah WET Semi T	L00200049	2		
<b>Laddare</b>					
	LADER 24V 20A	80568200	1		
<b>Andra tillbehör</b>					
	FILTER ANTIFOAMING	909 5065 000	1	+	+